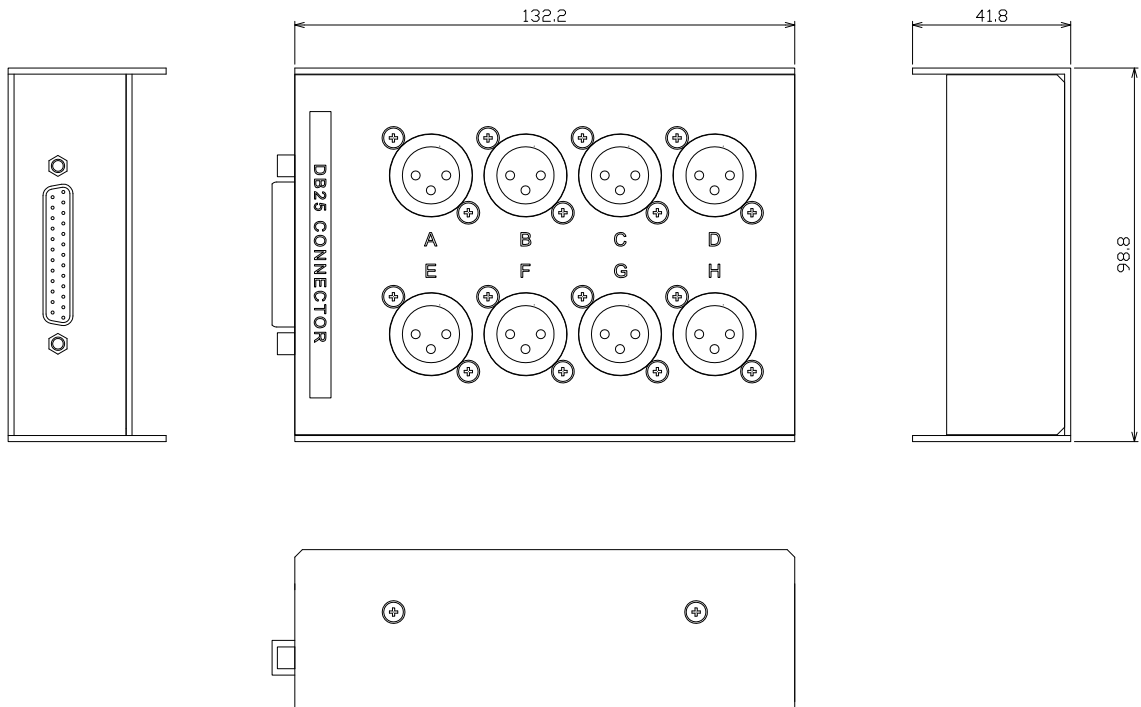


仕様

入出力コネクタ XLR3-31, D-SUB25ピンメス(ミリネジ)
 重量 0.6kg

※D-SUB25ピンのピン配列はヤマハ社のアナログピン配列に準拠しております。

縮尺 : 1 / 3

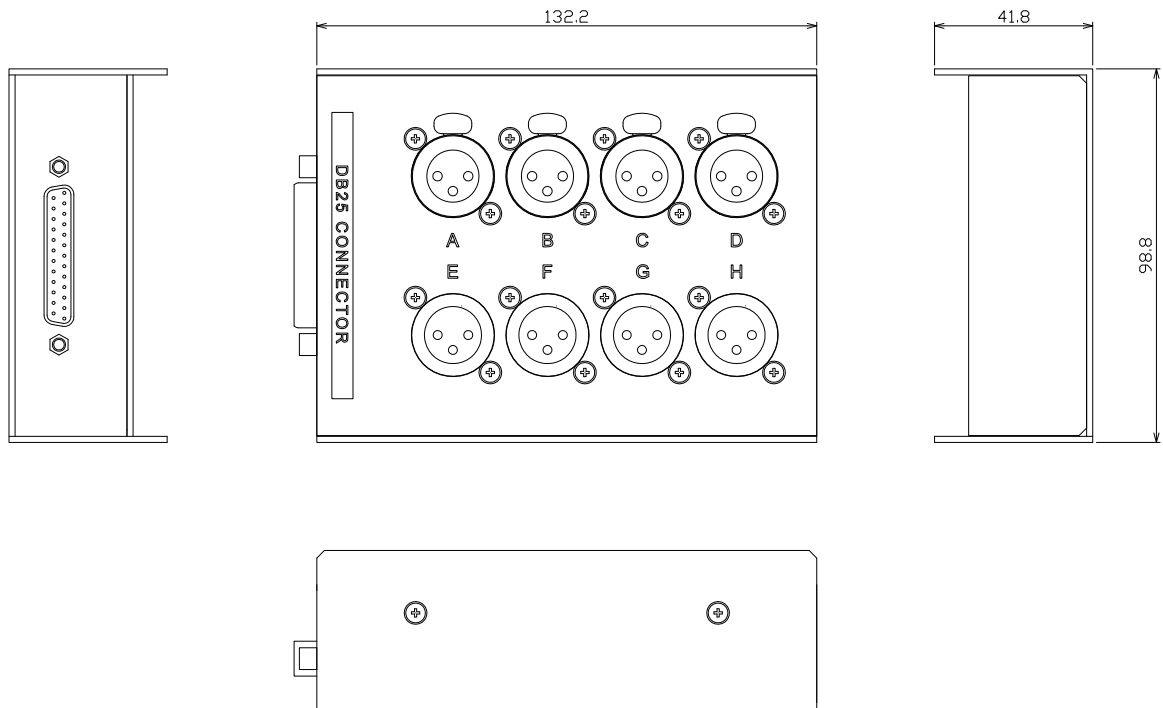


仕様

入出力コネクタ XLR3-32, D-SUB25ピンメス(ミリネジ)
 重量 0.6kg

※D-SUB25ピンのピン配列はヤマハ社のアナログピン配列に準拠しております。

縮尺 : 1 / 3



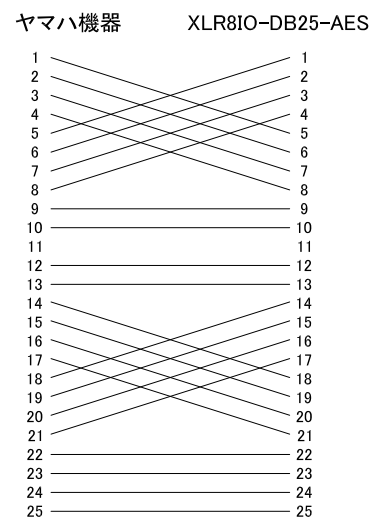
仕様

入出力コネクタ XLR3-31, XLR3-32, D-SUB25ピンメス(ミリネジ)
 重量 0.6kg

D-SUB25ピン配列

NAME	A	B	C	D	E	F	G	H
Signal	IN1/2	IN3/4	IN5/6	IN7/8	OUT1/2	OUT3/4	OUT5/6	OUT7/8
HOT	5	6	7	8	1	2	3	4
COLD	18	19	20	21	14	15	16	17
GND	10	12	13	22	23	24	25	10

D-SUB25ピン接続例



縮尺 : 1 / 3